

NOWA GENERACJA

X

BE
HE



HBE



BRYTYJSKI LIDER
PRODUCENTÓW PRZYCZEP

W bezpiecznych rękach od ponad 60 lat

Przedstawiamy wspaniałe nowe serie HBX i HBE, które są zarówno mile widzianymi, jak i bardzo pożądanymi dodatkami do naszej rodziny przyczep serii HB.

Od 1958 roku ludzie ufają naszym przyczepą. Wystarczy zapytać właściciela – nie jest trudno go znaleźć. Jak przystało na najnowsze produkty w prestiżowej gamie HB, modele HBX i HBE bazują na dziesięcioleciach doświadczenia i wiedzy konstruktorów Ifor Williams Trailers, jednocześnie wprowadzając nowe, wyjątkowe projekty, które je wyróżniają.

Wynik odzwierciedla nasze inwestycje w nowe technologie, procesy i materiały, dzięki którym nasze produkty w dalszym ciągu przekraczają oczekiwania naszych klientów. Dla wymagających właścicieli koni, żadna inna oferta przyczep nie jest tak blisko jak oferta IWT.





HBX

HBE

HBX 403

1 x 16.2hh
z przednią rampą

HBX 506

2 x 16.2hh
z przednią rampą

HBX 506 Tack Locker

2 x 16.2hh
z wbudowanym schowkiem
(siodlarnią) – nie ma rampy
przedniej

HBX 511

2 x 17.2hh
z przednią rampą

HBX 511 Tack Locker

2 x 17.2hh
z wbudowanym schowkiem
(siodlarnią) – nie ma rampy
przedniej

Aksesoria markizy dostępne dla
każdego modelu gamy HBX

HBE 506

2 x 16.2hh
z przednią rampą

HBE 506 Tack Locker

2 x 16.2hh
z wbudowanym schowkiem
(siodlarnią) – nie ma rampy
przedniej

Idealne dla aut z DMC 2000

Zaprojektowana dla twojego konia

Przedstawiamy HBX, doskonale zaprojektowaną gamę przyczep do przewozu koni z nadwoziem wykonanym w całości z aluminium i opływowym dachem. Posiada szereg innowacyjnych funkcji zapewniających wyjątkowy komfort dla konia oraz niezwykłą łatwość obsługi i wszechstronność dla użytkownika/właściciela.

Jego miękkie, delikatne krzywizny i unikalna konstrukcja pływającego dachu, łączą się, tworząc oszałamiające linie, uzupełnione dodatkowo dużą i stylową przednią szybą.

Wszystkie te elementy razem, nadają HBX wysoce rozpoznawalny, niepowtarzalny i ikoniczny design.

Podobnie jak w przypadku wszystkich naszych przyczep, niezapomniana estetyka to dopiero początek historii.

Podwozie i nadwozie zostały zaprojektowane i skonstruowane z uwzględnieniem wagi i wytrzymałości, zapewniając bezpieczną, mocną i solidną konstrukcję.

Nowe funkcje obejmują dużą tylną rampę z bocznymi zawiasami, stylowe felgi aluminiowe oraz felgi DIAMOND, opcjonalnie mobilną siodlarnię i pierwsze na rynku zintegrowane akcesoria bocznej markizy (namiotu) montowanej do przyczepy.





HBX506 z 8-ramiennymi felgami DIAMOND



HBX403

HBX403 to pojedyncza przyczepa, która nadaje się do transportu konia o masie do 16,2 hh.

Jako pojedynczy boks, HBX403 oferuje większą szerokość przestrzeni dla jednego konia niż jakakolwiek podwójna przyczepa. Ta dodatkowa przestrzeń może być prawdziwą korzyścią dla nerwowych koni, które lubią dużo miejsca podczas transportu.

Mniejsza szerokość całkowita przyczepy HBX403 w porównaniu z przyczepami na dwa konie oznacza, że łatwiej jest ją holować przez wiele konwencjonalnych samochodów typu sedan.

Tylna rampa oferuje podwójną funkcjonalność. Działa jako normalna rampa zapewniająca bezpieczne, stabilne wejście do przyczepy pod niskim kątem. Można je również otwierać jako drzwi na zawiasach bocznych, dzięki czemu czyszczenie przyczepy staje się znacznie wygodniejsze.

Umożliwia także wygodny dostęp wózkiem widłowym do tylnej części przyczepy.



HBX403 występuje w kolorach:

- Czerwony
- Srebrny
- Czarny



HBX



HBX403

w kolorze czerwonym,
przednią rampą po lewej
stronie i w opcji z
aluminiowymi 8-ramiennymi
felgami DIAMOND

403

HBX506

w kolorze srebnym, przednią rampą po prawej stronie w opcji z 8-ramiennymi felgami i górnym światłem STOP

HBX506 występuje w kolorach:

- Czerowny
- Srebrny
- Czarny





506

HBX506

Przyczepa HBX506 idealnie nadaje się do transportu dwóch koni o masie do 16,2 hh. Jest dostępna z opcją rampy przedniej lub wbudowanego schowka (siodlarni). Posiada parę bocznych okien, duże drzwi inspekcyjne i środkowe przegrody z drążkami na piersi i zamknięciami w standardzie.

Tylna rampa oferuje podwójną funkcjonalność. Działa jak zwykła rampa, zapewniając bezpieczne, stabilne wejście do przyczepy pod niskim kątem. Można je również otwierać jako drzwi na zawiasach bocznych, dzięki czemu czyszczenie przyczepy staje się znacznie wygodniejsze. Umożliwia także wygodny dostęp wózkami widłowymi do tylnej części przyczepy.



HBX511 w opcji z 8-ramiennymi felgami DIAMOND

HBX511

Nieco dłuższa i szersza podwójna przyczepa dla koni HBX511 pomieści wygodnie dwa konie o wadze 17,2 hh.

Podobnie jak HBX506, przyczepa jest dostępna z opcją rampy przedniej lub wbudowanego schowka (siodlarni). HBX511 jest również wyposażona w parę bocznych okien. Duże drzwi inspekcyjne i środkowe przegrody z drążkami piersiowymi i zamknięciami są w standardzie.

Tylna rampa oferuje podwójną funkcjonalność. Działa jak zwykła rampa, zapewniając bezpieczne, stabilne wejście do przyczepy pod niskim kątem. Można je również otwierać jako drzwi na zawiasach bocznych, dzięki czemu czyszczenie przyczepy staje się znacznie wygodniejsze. Umożliwia także wygodny dostęp wózkiem widłowym do tylnej części przyczepy.



HBX

HBX511 występuje
w kolorach:

 Czerwony

 Srebrny

 Czarny



HBX511

w kolorze czarnym z
przednią rampą po lewej
stronie i w opcji z 8-
ramiennymi felgami
aluminiowymi
DIAMOND

511





ZAPROJEKTOWANA DLA TWOJEGO KONIA

HBE jest mile widzianym i pożądanym dodatkiem do naszej rodziny przyczep HB. Ten nowy model ma głębszą listwę dachową i czystą linię stylistyczną.

Przyczepa bez przedniej rampy została zaprojektowana tak, aby zapewnić wysoki stosunek wytrzymałości do masy. Ta konstrukcja spodoba się naszym bardziej świadomym kosztów klientom, a także klientom z lżejszymi pojazdami holowniczymi o dopuszczalnej masie całkowitej 2000 kg.

Praktyczny rodowód HBE zapewnia bezpieczną, mocną i solidną konstrukcję, którą można uzupełnić o opcjonalny schowek na siodła i inne przybory.

Podobnie jak w przypadku HBX, elegancka stylistyka HBE zachowuje renomowane DNA firmy IWT i wzbogaca naszą ekscytującą gamę przyczep dla koni. Tylne rampy kombinowane są standardowo wyposażone w zawiasy boczne, a przyczepę można zamówić z opcjonalnymi podporami i wieloma innymi akcesoriami.

HBE506

Podwójna przyczepa HBE506 jest idealna dla dwóch koni o wadze do 16,2 hh. Przyczepa została zaprojektowana tak, aby zapewnić dodatkową przestrzeń z przodu przyczepy zamiast przedniej rampy. Jeśli wybrano opcję ze schowkiem, to w tym miejscu można zainstalować siodlarnię. HBE bez przedniego trapu to najlżejszy i najtańszy produkt HBE w naszej ofercie.

Wybierając przyczepę HBE z wmontowanym schowkiem (siodlarnią) masz dogodnie umiejscowiony schowek z przodu przyczepy. Jest przestronny i dobrze wyposażony, aby w zorganizowany sposób przechowywać siodła, palcady i inny osprzęt dla koni. Drzwi szafki są wyposażone w zamek i klucz, dzięki czemu cała zawartość wewnątrz jest bezpieczna.

Tylna rampa oferuje podwójną funkcjonalność. Działa jak zwykła rampa, zapewniając bezpieczne, stabilne wejście do przyczepy pod niskim kątem. Można je również otwierać jako drzwi na zawiasach bocznych, dzięki czemu czyszczenie przyczepy staje się znacznie wygodniejsze. Umożliwia także wygodny dostęp wózkiem widłowym do tylnej części przyczepy.

HBE506 występuje w kolorach:

■ Srebrny

■ Czarny



HBE



HBE506
uchylne okno

506

CECHY: MOCNA GŁADKA NIEZAWODNA

Obie serie zostały zaprojektowane i skonstruowane z uwzględnieniem wagi i wytrzymałości, zapewniając bezpieczną, mocną i solidną przyczepę.

Podwozie to konstrukcja ze stali spawanej, ocynkowanej ogniowo i aluminiowej podłogi, zapewniającej długą i bezproblemową żywotność, natomiast nadwozie to solidna rama aluminiowa złożona z sześciu pionowych słupków sekcji klatkowej i poziomych profili biegnących przez całą długość przyczepy.

Kluczowym elementem bezpiecznego holowania i obsługi każdej przyczepy jest układ zawieszenia. W modelach HBX i HBE zastosowano zawieszenie paraboliczne na resorach piórowych Ifor Williams Trailers. Charakterystyka tego systemu zapewnia wygodną jazdę Twojemu koniowi, co zostało wyraźnie uznane za najlepszy system w ofercie podczas niezależnych testów w Niemczech.

Schówek (siodlarnia) na sprzęt



Zapewniając użyteczną przestrzeń dla całego sprzętu, schówek można wybrać jako alternatywę dla przedniej rampy w HBX lub jako opcję w HBE. Jest on wbudowany w przednią część przyczepy dla koni i jest dostępny z zewnątrz przez boczne drzwi szafki. Schówek jest montowany tylko po lewej stronie i jest dostępny zarówno w HBX 506/511, jak i HBE 506.

Szafka zawiera: podwójny stojak na siodła o regulowanej wysokości (46 cm), wieszak na palcady, dwie półki, haczyki na ogłowia i inne. Miejsce na siodła o wymiarach 80 cm x 60 cm. Schówek ma zamontowane wewnętrzne oświetlenie.



HBX/HBE KOMBINACJA RAMPA/DRZWI

Dla właścicieli zaprzęgów dla koni poszukujących dodatkowej wszechstronności idealna jest standardowa tylna rampa i drzwi. Podczas załadunku koni, rampa oferuje niski kąt z gumową matą o wysokiej przyczepności dla wygody konia. Kiedy rampa pracuje jako drzwi uchylne, umożliwia łatwe czyszczenie wnętrza przyczepy. Drzwi otwierane na bok umożliwiają również załadunek przedmiotów do przyczepy za pomocą wózka widłowego*. Po usunięciu środkowej przegrody, przestrzeń ładunkową można jeszcze bardziej zwiększyć.

*W przypadku używania przyczepy do przewożenia ładunków (nie koni) należy upewnić się, że ładunek jest równomiernie rozłożony na osiach.

Poczuj różnicę

Rampy w modelach **HBX** i **HBE**, mimo że są wykonane z aluminium, nadal charakteryzują się solidnością konstrukcją i niską wagą, charakterystyczną dla jakości, jaką budujemy we wszystkich naszych przyczepach. Obie rampy można łatwo podnieść, ponieważ mechanizmy wspomagane gazowymi amortyzatorami wytrzymują ich ciężar.



HBX Z OPCJĄ BOCZNEJ RAMPY



Zamawiając HBX, możesz wybrać rampę lewą, prawą lub wbudowany schowek (siodlarnię) na siodła i inne. Drzwi inspekcyjne zamontowane są wtedy po przeciwnej stronie. Rampa przednia nie jest dostępna, jeśli został zainstalowany schowek. **Przyczepa HBE nie ma rampy przedniej.**

HBX & HBE CECHY



Panel przedni i przednie okno

Seria **HBX** posiada przedni panel, który jest wykonany z aluminium, aby zapewnić dodatkową sprężystość. Duże przednie okno ze stalową kratką zapewnia bezpieczeństwo i ochronę Twojemu koniowi oraz dobry widok na drogę przed sobą, a także zapewnia jasne wnętrze.



Pierścień do siatki na siano (HBX i HBE) oraz przesuwna szyna i pierścień do siatki (tylko w HBX)*

Obręcz do siatki na siano jest dostępna w standardzie zarówno w modelach HBX, jak i HBE. W modelach HBX pierścień do siatki na siano ma dodatkową zaletę polegającą na możliwości regulacji wzdłuż przesuwniej szyny.



Górne drzwiczki (okna) otwierane**

Otwierane drzwi nad przednią rampą i drzwiami inspekcyjnymi zapewniają dodatkową wentylację podczas postoju przyczepy. Wcześniej takie rozwiązanie było dostępne tylko nad tylną rampą.

Ta funkcja umożliwi również łatwy dostęp w celu sprawdzenia konia. Górne drzwi są przezroczyste, a dzięki mechanizmowi UCHYLNEMU pełnią również funkcję otwieranych okien bocznych, zwiększając naturalne światło i zapewniając dodatkową wentylację w ruchu.

Aby zapewnić dodatkowe bezpieczeństwo, po wewnętrznej stronie górnych drzwi i okien zamontowana jest grillowa rama ze stali ocynkowanej.

** Podczas podróży nigdy nie wolno używać górnych drzwiczek całkowicie otwartych



Drzwi tylne - górne

Tylne drzwi przyczepy - zarówno zamknięte jak i otwarte - zapewniają koniowi wystarczający przepływ powietrza podczas długich podróży, a także zapewniają dodatkowe bezpieczeństwo podczas parkowania.



Szyna markizy

Szyna płynnie wtapiająca się w część dachu umożliwia łatwe przymocowanie markizy IWT do przyczepy.

HBX & HBE CECHY



Jednoczęściowy dach i panel przedni

Stylowy dach zapewnia gładkie linie aerodynamiczne, a jego jednoczęściowa konstrukcja zapewnia nowoczesną alternatywę bez łączeń. Gama HBE posiada przedni panel, który jest wykonany z aluminium, aby zapewnić dodatkową odporność.



Tylny stopień

Ten praktyczny stopień, montowany we wszystkich przyczepach HBE, może bezpiecznie utrzymać ciężar osoby i jest ustawiony tak, aby ułatwić dotarcie do siatkowej siatki rolety tylnej. Jest to również przydatne do sprawdzania stanu konia przez tylny otwór.



Okna przednie

Dwa przezroczyste okna z przodu przyczepy mają mechanizm uchylający, który zwiększa ilość wpadającego naturalnego światła i zapewnia dodatkową wentylację podczas jazdy.



Tylna roleta

Lecka i łatwa w użyciu roleta siatkowa zapewnia prywatność, a także schronienie przed warunkami atmosferycznymi. Łatwo regulowany, siatkowy ekran można całkowicie lub do połowy zamknąć. Przy całkowitym lub częściowym otwarciu siatka rolety zapewnia doskonałe możliwości wentylacji.

OPCJE: WYPOSAŻENIA DODATKOWE

Dodaj trochę wykończenia swojej przyczepie dzięki naszej szerokiej gamie dodatkowych akcesoriów, z których wiele jest dostępnych wyłącznie dla Ifor Williams Trailers. Od Tack Packs™ (mobilna siodlamia) po kamerę na przyczepie, nasze opcje akcesoriów stanowią doskonałe uzupełnienie Twojej przyczepy, a jeśli nie są montowane fabrycznie, są idealnym prezentem dla innych właścicieli.



X E

6-ramienna srebrna



X E

8-ramienna srebrna



X E

8-ramienna DIAMOND

Felgi aluminiowe

Nadaj swojej przyczepie jeszcze większy efekt, dodając zestaw ekskluzywnych felg aluminiowych z logo Ifor Williams Trailers (cztery na przyczepę). Wybieraj spośród trzech wzorów: 6-ramiennych srebrnych stopów, 8-ramiennych srebrnych stopów i 8-ramiennych stopów ze szlifem diamentowym.



X E



X E



X E

Nakładki na koła (kolpaki)

Dodaj wykończenia naszym standardowym felgom stalowym, montując zestaw kolpaków (cztery na przyczepę). Wygląd może różnić się od pokazanego powyżej.



X E



X E



X E

Oslona wewnętrzna

Dodaj specjalnie zaprojektowaną osłonę IWT do środkowej przegrody i bocznych ścian przyczepy, aby zapewnić swojemu koniowi większy komfort.

Przegroda czołowa dla głowy konia

Przegrodę czołową można łatwo zamontować poprzez przypięcie do przedniego panelu przyczepy i środkowej przegrody.

Tyłne podpory


Rozważ stojaki na podpory, jeśli Twój koń wymaga szczególnie stabilnej powierzchni do załadunku. Dodatkowe podparcie przyczepy uspokoi nerwowe konie.



X E

Tyłne górne światło STOP

Opcjonalne górne światło STOP, zamontowane na tylnej części dachu, zapewnia dodatkowe ostrzeżenie o hamowaniu przyczepy.



E

Wywietrznik dachowy

Wywietrznik dachowy zapewniający dodatkową cyrkulację powietrza i naturalne światło. (Standardowa funkcja w gamie HBX)



X E

Siatka na przybory

Idealny schowek do przechowywania instrukcji obsługi i innych drobnych przedmiotów. Montowany z przodu przyczepy.



X E

Klin najazdowy do wymiany koła

Użyj go raz, a nigdy się bez niego nie obejdziesz. Stosować w przypadku wymiany przebitej opony. Nie ma potrzeby używania podnośnika.



NEW FOR 2019

X E

Kamera bezprzewodowa IWT

Bezprzewodowy system kamer przesyła na żywo kolorowy obraz z wnętrza przyczepy do pojazdu ciągnącego po sparowaniu ze smartfonem lub tabletem za pomocą aplikacji UCCAM dla systemu iOS lub Android. Jest dostarczany z uchwytem montażowym do użytku z podstawą magnetyczną aparatu. Akumulator można ponownie ładować i zapewnia do 7 godzin ciągłego wyświetlania. Dostarczane luzem, wymaga montażu.



X E

Adapter wtyczki z 13 na 7 PIN

Wszystkie przyczepy z hamulcem IWT są standardowo wyposażone w 13-stykową wtyczkę elektryczną do holowania. Ma to na celu spełnienie wymagań wynikających ze zmian w przepisach ECWVTA dotyczących zapewnienia światła cofania przyczepy. Jeśli Twój pojazd jest wyposażony tylko w 7-stykowe gniazdo holownicze, można kupić wygodny adapter, który umożliwi konwersję 13-stykowego gniazda przyczepy z powrotem na 7-stykowe.



X E

Paka - siodlarnia mobilna

Pasuje idealnie do „nosa” przyczepy i nadaje się do siodeł ogólnego przeznaczenia o średnicy do 18 cali (46 cm). Radzimy sprawdzić dopasowanie siodeł przed zakupem zestawu.

Dostępna w kolorze srebrnym. **Nie nadaje się do HBX403 lub gdy wybrano montowany schowek (siodlarnię).**



X E

Paka – schowek montowany na drzwiach inspekcyjnych

Schowek przymocowany do drzwi inspekcyjnych, umożliwia przechowywanie dwóch siodeł i różnych innych przedmiotów. Zestaw stałego mocowania nadaje się do siodeł ogólnego przeznaczenia o średnicy do 17 cali (43 cm). Radzimy sprawdzić dopasowanie siodeł przed zakupem zestawu. **Niedostępne dla HBX403 lub gdy wybrano wmontowany schowek (siodlarnię).** Dostępny w kolorze kremowym.



X E

Poprzeczka pełnej szerokości

Poprzeczka pełnej szerokości klatki piersiowej i tyłu dla koni, które preferują pojedynczą podróż w szerszej przyczepie. Usuwasz środkowe przegrody i montujesz poprzeczki na całej szerokości. (Niedostępne w wersji pogrubionej)



X E

Wyścielane (pogrubione) poprzeczki

Wyścielane (pogrubione) poprzeczki są dostępne jako opcja dodatkowego komfortu dla konia. **Pogrubione poprzeczki (bary) nie są dostępne w opcji pełnej szerokości.**



X

Listwy zaciemniające szybę przednią i szyby boczne

Na szybę przednią przypada 8 listew, a 9 na szybę boczną. Można je zastosować w zależności od właściciela i wymagań konia. Im więcej pasków wybierzesz, tym mniej światła dostanie się do przyczepy. **Opcja na zapytanie.**



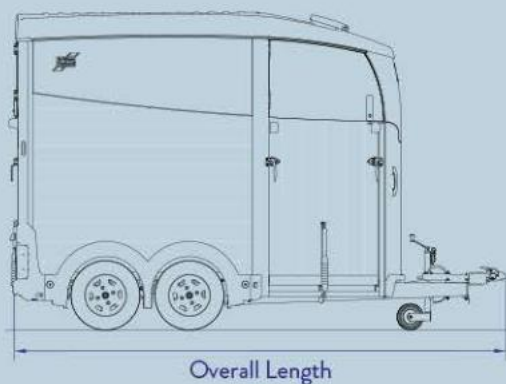
X E

Żłoby (tylko w opcji z wmontowaną siodlarnią).

Montuje się je na zewnątrz schowka na halsie wewnątrz boksu. Nadaje się do użytku tylko wtedy, gdy przyczepa jest ustawiona stacjonarnie*** Tego akcesorium można używać tylko wtedy, gdy przyczepa ma w opcji wybrane tylne podpory.

***Konie nigdy nie powinny być pozostawiane bez opieki.

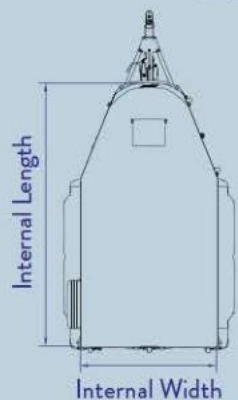
HBX SPECIFICATIONS



Overall Length



Overall Height

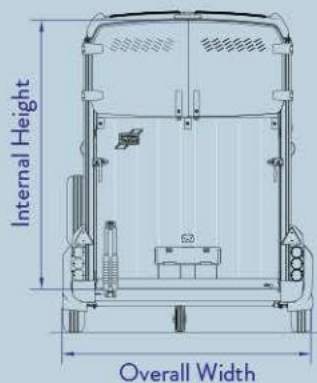


Internal Length



Internal Width

Shown with Tack Locker



Internal Height

Overall Width



Choose from three colour options, all with colour co-ordinated front panel and roof. Colours have been carefully selected to complement the colours of popular towing vehicles.



Red



Silver



Black

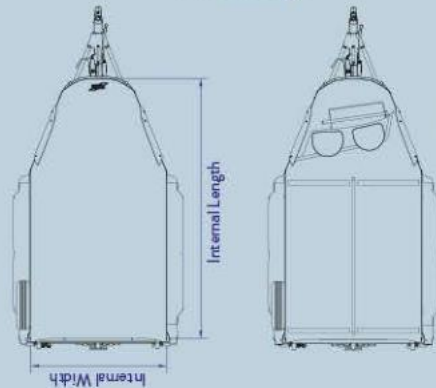
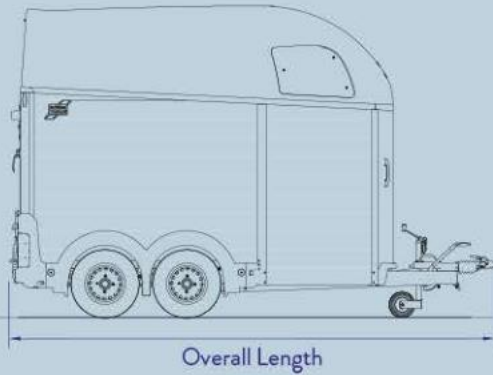
	HBX403	HBX506	HBX511
Tyres	165R13C	165R13C	165R13C
Maximum gross weight	1600kg	2600kg	2700kg
Unladen weight	720kg	860kg	945kg
Unladen weight with tack locker	-	860kg	940kg
Overall height	2.72m	2.74m	2.75m
Overall width	1.77m	2.14m	2.27m
Overall length	4.27m	4.30m	4.67m
Internal height	2.26m	2.29m	2.29m
Internal width	1.30m	1.67m	1.79m
Internal length	3.19m	3.26m	3.63m
Stall width	1.30m	0.83m	0.89m
Stall length min/max	1.43/1.83m	1.43/1.83m	1.65/2.04m
Breast/breeching bar height	0.95/1.27m	0.95/1.27m	0.95/1.27m

HBE SPECIFICATIONS

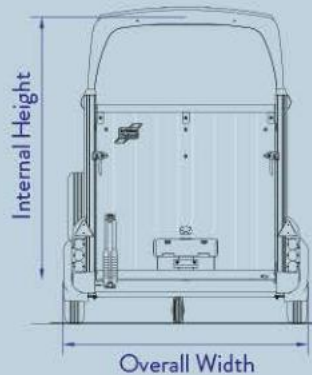


Choose from two colour options, all with colour co-ordinated front panel and roof. Colours have been carefully selected to complement the colours of popular towing vehicles.

	HBE506
Tyres	165R13C
Maximum gross weight	2000kg
Unladen weight	775kg
Unladen weight with tack locker	800kg
Overall height	2.75m
Overall width	2.14m
Overall length	4.30m
Internal height	2.29m
Internal width	1.67m
Internal length	3.26m
Stall width	0.82m
Stall length min/max	1.43/1.83m
Breast/breeching bar height	0.95/1.27m



Shown with Tack Locker



HBX MARKIZA

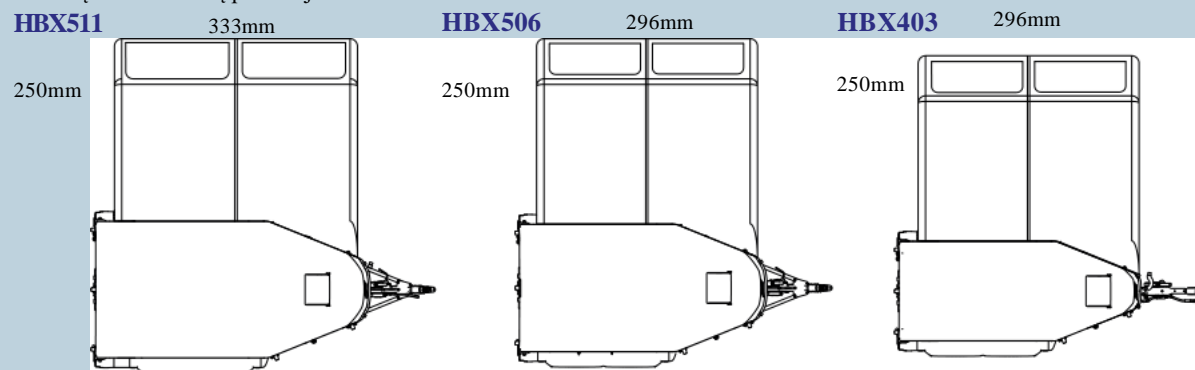
Specjalnie zaprojektowaną dla Ifor Williams Trailers markizę można z łatwością zamontować do przyczepy HBX, co czyni ją bardziej praktyczną i opłacalną alternatywą dla przebywania w hotelach. Zapewnia także tymczasowe schronienie podczas zawodów.

Markiza jest dostępna dla wszystkich trzech modeli HBX. Mocuje się ją do boku przyczepy za pomocą szyny markizy (montowanej standardowo we wszystkich modelach HBX) i posiada dodatkową wewnętrzną część osłonową, która zmniejsza przeciągi przedostające się do markizy spod przyczepy.

Markiza nie posiada sztywnych słupków. Składa się z nadmuchiwanych rurek, które można napompować ręcznie za pomocą dołączonej pompy ręcznej, lub za pomocą pompy elektrycznej, która nie jest dołączona do zestawu. Markizę można szybko i łatwo rozłożyć i złożyć, a także łatwo transportować we własnej torbie do przechowywania.*

WYMIARY i FUKCJE

Markiza jest dostępna w dwóch rozmiarach, jeden pasujący do modelu **HBX511**, a drugi do modeli **HBX506** i **HBX403**. Można je również zamówić tak, aby pasowały po lewej lub prawej stronie przyczepy. Zalecamy wybór markizy montowanej po tej samej stronie co drzwi inspekcyjne, aby umożliwić dostęp do przyczepy. W przypadku zamontowania po tej samej stronie co rampa przednia, rampa musi wtedy pozostać zamknięta i nie można jej otworzyć. Zdjęcia poniżej przedstawiają markizę zamontowaną po lewej stronie.



AKCESORIA




Zestaw paneli siatkowych

Idealny na ciepłe dni, zapewnia cień i chroni przed owadami, a jednocześnie umożliwia przepływ powietrza. Panele siatkowe zapina się na zamek błyskawiczny z przodu markizy i wkłada się za panele przednie. Mogą pozostać na swoim miejscu (gdy markiza jest zamknięta).



Amortyzowany dywan

Materiał został zaprojektowany tak, aby zapewnić wygodne pokrycie podłogi wewnątrz markizy. Tkanina chroni przed przedostawaniem się robaków do markizy, a jednocześnie jest oddychająca i minimalizuje uszkodzenia trawy znajdującej się pod nią. Dywan jest dostarczany w komplecie z torbą transportową.



Wewnętrzny namiot

Wykonany z oddychającego poliestru i wyposażony w duży panel siatkowy zapewniający dodatkową wentylację oraz zintegrowaną podłogę. Namiot wewnętrzny zapewnia pod markizą miejsce do spania dla dwóch osób. Namiot wewnętrzny można łatwo przymocować i zdjąć z markizy za pomocą przyłącza.

Namiot wewnętrzny pasuje do obu rozmiarów markizy HBX.



*Aby zamontować markizę wymagana jest drabina. Drabina nie jest dołączana do zestawu.

ZOBOWIĄZANIE IWT NA RZECZ BEZPIECZEŃSTWA PRZYCZEP

Każda przyczepa jest wyposażona w tabliczkę identyfikacyjną, na której wryty jest unikalny numer seryjny. Dodatkowo dyszel ma wycięty inny (unikalny numer), którego praktycznie nie da się zmienić bez zauważalnego wpływu na wygląd ramy i ocynkowane wykończenie.

TER – KRAJOWY REJESTR URZĄDZEŃ

Kiedy rejestrujesz swoją nową przyczepę, jest ona automatycznie rejestrowana w TER (Krajowym Rejestrze Urzędzeń). Ich misją jest zwalczanie kradzieży przyczep i oszustw w Wielkiej Brytanii i Europie. Rejestrując własność, można za pośrednictwem TER udostępnić międzynarodowym siłom policyjnym zarówno szczegóły techniczne, jak i dotyczące oznakowania. Wszystkie przyczepy Ifor Williams obejmują bezpłatną rejestrację w TER - po zarejestrowaniu przyczepy przez dystrybutora. Więcej informacji na temat TER można znaleźć na ich stronie internetowej www.ter-europe.org

DATATAG – Tylko w Wielkiej Brytanii (UK)

DATATAG to wiodący w Europie elektroniczny system znakowania, pierwotnie opracowany w celu zwalczania kradzieży w brytyjskim przemyśle motocyklowym. Transpondery Datatag (znaczniki) to miniaturowe nadajniki. Podczas produkcji są one ukryte głęboko w naczepie i przekazują unikalny kod, który można odczytać wyłącznie za pomocą specjalnych pistoletów skanujących. Wydawane są one bezpłatnie policji i służbom celnym HM. Po odzyskaniu skradzionej przyczepy można zweryfikować tożsamość przyczepy i skontaktować się z jej prawowitym właścicielem. Więcej informacji na temat Datatag można znaleźć na ich stronie internetowej www.datatag.co.uk. Datatag jest standardowo montowany we wszystkich przyczepach Ifor Williams Horsebox (końskich), co zapewnia dodatkowe bezpieczeństwo i spokój ducha.

KONSERWACJA

Zalecamy, aby serwisowanie przyczepy odbywało się u autoryzowanego mechanika przyczep, aby mieć pewność, że będzie zawsze utrzymywana w możliwie najlepszym stanie. Wszyscy dystrybutorzy Ifor Williams Trailers świadczą tę usługę i mogą doradzić, jak często naczepa będzie wymagać serwisowania.

Zawsze regularnie czyść przyczepę, zarówno wewnątrz, jak i na zewnątrz, zwracając szczególną uwagę w miesiącach zimowych, ponieważ sól na drodze powoduje odbarwienie stali ocynkowanej.

SPECYFIKACJA		HBX 403 RAMPA STD	HBX 506 RAMPA STD	HBX 506 SCHOWEK N/A	HBX 511 RAMPA STD	HBX 511 SCHOWEK N/A	HBE 506 N/A	HBE 506 SCHOWEK N/A
Wypoosażenie przyczepy	Rampa przednia	STD	STD	STD	STD	STD	STD	STD
	Kombinowana tylna rampa z 2-kierunkowym zawiasem drzwi	STD	STD	STD	STD	STD	STD	STD
	Aluminiowa podłoga	STD	STD	STD	STD	STD	STD	STD
	Aluminiowe burty i rampa	STD	STD	STD	STD	STD	STD	STD
	Żeliwna głowica sprzęgająca	N/A	STD	STD	STD	STD	STD	STD
	Stalowa głowica hamulca najazdowego	STD	N/A	N/A	N/A	N/A	N/A	N/A
	Zaczep poprzeczki z mechanizmem szybkiego uwalniania	STD	STD	STD	STD	STD	STD	STD
	Wewnętrzne oświetlenie LED	STD	STD	STD	STD	STD	STD	STD
	Zdejmowana gumowa mata podłogowa	STD	STD	STD	STD	STD	STD	STD
	Przednie okno w komplecie ze stałą osłoną zabezpieczającą	STD	STD	STD	STD	STD	N/A	N/A
	Otwierane okno górne (boczne) z prętami zabezpieczającymi	STD	STD	STD	STD	STD	STD	STD
	Wentylacja dachowa	STD	STD	STD	STD	STD	OPTION	OPTION
	Uchwyt na tablicę rejestracyjną	STD	STD	STD	STD	STD	STD	STD
	Uchwyt zamontowany przy dachu do mocowania siatki na siano	N/A	N/A	N/A	N/A	N/A	STD	STD
	Szyna do markizy	STD	STD	STD	STD	STD	N/A	N/A
	Drzwi górne (przednie) – obie strony	STD	STD	STD	STD	STD	N/A	N/A
Drzwi inspekcyjne po przeciwnej stronie do rampy lub siodlarni	STD	STD	STD	STD	STD	STD	STD	
Tylna roleta	N/A	N/A	N/A	N/A	N/A	STD	STD	
Drzwi górne (tylne)	STD	STD	STD	STD	STD	N/A	N/A	
Pierścienie do mocowania siatki na siano (para)	OPTION	OPTION	OPTION	OPTION	OPTION	N/A	N/A	
Opcje dodatkowe	Poprzeczki (bary) pełnej szerokości	STD	OPTION	OPTION	OPTION	OPTION	OPTION	OPTION
	Poprzeczki (bary) pogrubione – wyściełane miękką gumą	N/A	OPTION	OPTION	OPTION	OPTION	OPTION	OPTION
	Poduszki na wewnętrzne ściany i centralną przegrodę	OPTION	OPTION	OPTION	OPTION	OPTION	OPTION	OPTION
	Przegroda dla głowy konia (partycja)	N/A	OPTION	OPTION	OPTION	OPTION	OPTION	OPTION
	Siatka na przybory	N/A	OPTION	OPTION	OPTION	OPTION	OPTION	OPTION
	Stojak na rekwizyty do montowanego schowka (siodlarni)	OPTION	OPTION	OPTION	OPTION	OPTION	OPTION	OPTION
Opcje schowka siodlarni oraz siodlarni mob.	Wbudowana szafka na osprzęt (siodlarnia) – siodła, palcady i inne	N/A	N/A	STD	N/A	STD	N/A	STD
	Dwa żłoby do karmienia ze wspornikami mocującymi	N/A	N/A	OPTION	N/A	OPTION	N/A	OPTION
	Mobilny schowek (siodlarnia) – paka na kółkach	N/A	OPTION	N/A	OPTION	N/A	OPTION	N/A
	Oświetlenie wmontowanego schowka (siodlarni)	N/A	N/A	STD	N/A	STD	N/A	STD
	Zestaw schowka montowanego na drzwiach inspekcyjnych	OPTION	OPTION	N/A	OPTION	N/A	OPTION	N/A
Opcje dla kół	Koło zapasowe (felga stalowa) i pokrowiec	STD	STD	STD	STD	STD	STD	STD
	Końpaki kół (dla felg stalowych - 4 na przyczepę)	OPTION	OPTION	OPTION	OPTION	OPTION	OPTION	OPTION
	6-ramienne srebrne felgi aluminiowe (4 na przyczepę)	OPTION	OPTION	OPTION	OPTION	OPTION	OPTION	OPTION
	8-ramienne srebrne felgi aluminiowe (4 na przyczepę)	OPTION	OPTION	OPTION	OPTION	OPTION	OPTION	OPTION
	8-ramienne felgi aluminiowe DIAMOND (4 na przyczepę)	OPTION	OPTION	OPTION	OPTION	OPTION	OPTION	OPTION
	Śruby zabezpieczające koła (felg aluminiowych) – 4 sztuki	OPTION	OPTION	OPTION	OPTION	OPTION	OPTION	OPTION
	Kliny pod koła (para)	OPTION	OPTION	OPTION	OPTION	OPTION	OPTION	OPTION
	Zamykany zestaw uchwytów (bez kłódki) na koło zapasowe	OPTION	OPTION	OPTION	OPTION	OPTION	OPTION	OPTION
	Koło podporowe z automatycznym podnoszeniem	OPTION	OPTION	OPTION	OPTION	OPTION	OPTION	OPTION
	Kamera przyczepy (dostarczana luzem - wymaga montażu)	OPTION	OPTION	OPTION	OPTION	OPTION	OPTION	OPTION
Dodatkowe opcje akcesoria	Pokrowiec na przyczepę (kolor niebieski)	OPTION	OPTION	OPTION	OPTION	OPTION	OPTION	OPTION
	Adapter wtyczki elektrycznej - z 13 pinów na 7 pinów	OPTION	OPTION	OPTION	OPTION	OPTION	OPTION	OPTION
	Blokada zabezpieczająca do głowicy sprzęgającej	OPTION	OPTION	OPTION	OPTION	OPTION	OPTION	OPTION
	Apteczka (zestaw pierwszej pomocy)	OPTION	OPTION	OPTION	OPTION	OPTION	OPTION	OPTION
	Górne światło hamowania STOP	OPTION	OPTION	OPTION	OPTION	OPTION	OPTION	OPTION
	Pasy zaciemniania przedniej szyby	OPTION	OPTION	OPTION	OPTION	OPTION	N/A	N/A

W przypadku przyczep z rampą: O ile nie określono inaczej w momencie zamówienia, zostanie zamontowana prawa rampa (i lewe drzwi inspekcyjne).
Dla przyczep z wbudowaną siodlarnią: Siodlarnia montowana tylko po lewej stronie z drzwiami inspekcyjnymi po prawej stronie.





HBE w opcji z 8-ramiennymi felgami aluminiowymi, górnym światłem STOP, osłonami ścian bocznych i środkowej przegrody



Ifor Williams Trailers Ltd
Cynwyd, Corwen,
Denbighshire LL21 0LB UK
Telephone +44 (0)1490 412527
sales@iwt.co.uk

For further information visit our
comprehensive website
www.iwt.co.uk



Inne przyczepy końskie również dostępne w IWT



HB RANGE CLASSIC

Zobacz oddzielną broszurę i cennik



EVENTA

Zobacz oddzielną broszurę i cennik



HB 610 - wielokonna

Zobacz oddzielną broszurę i cennik

Projekt produktu, opisy, kolory, specyfikacje itp. są prawidłowe w momencie wysyłki do druku.

Stale dążymy do udoskonalania naszych produktów, co od czasu do czasu może skutkować zmianami w naszym asortymencie lub w poszczególnych modelach. Proszę sprawdzić, czy projekt, opis, kolory i specyfikacje opisane w tej broszurze są nadal aktualne w momencie składania zamówienia.

Nasi dystrybutorzy posiadają bardzo szeroką wiedzę o naszych produktach i chętnie służą pomocą w wyborze Twojej przyczepy.

© Ifor Williams Trailers Ltd 2018.

Wszelkie prawa zastrzeżone.

Żadna część tej publikacji nie może być powielana w jakiegokolwiek formie i w jakiegokolwiek sposób bez uprzedniej pisemnej zgody firmy Ifor Williams Trailers Ltd.